



# Situación epidemiológica COVID-19

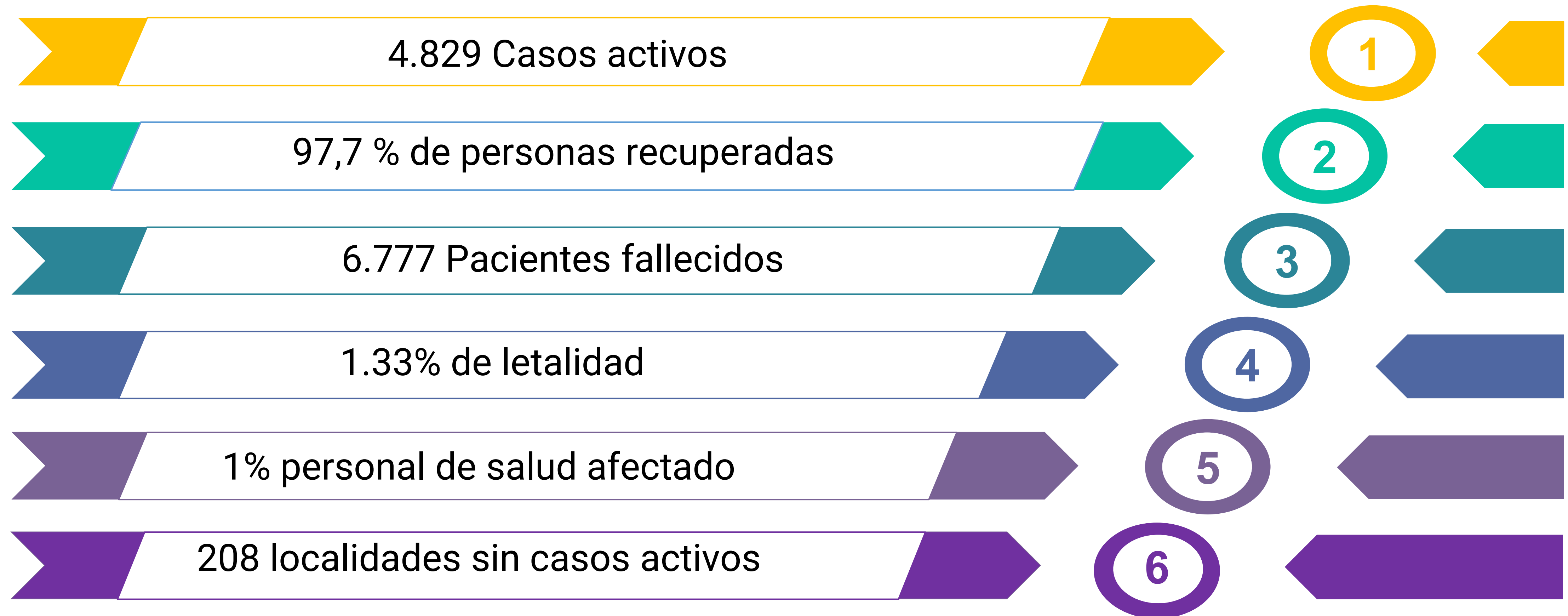
## Provincia de Córdoba

SEMANA 35  
04 de septiembre de 2021

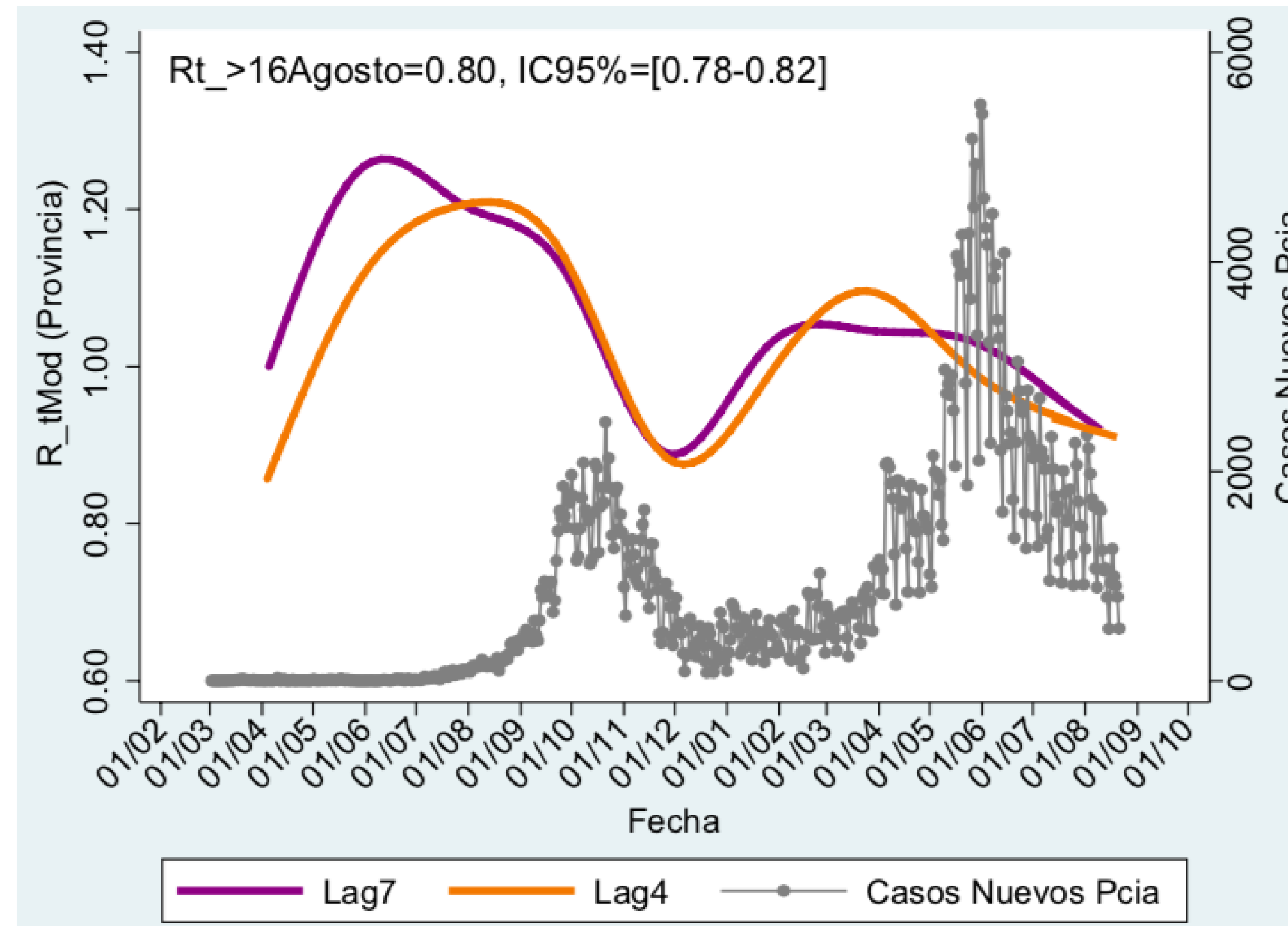


# Situación epidemiológica COVID-19. Provincia de Córdoba. SE 35

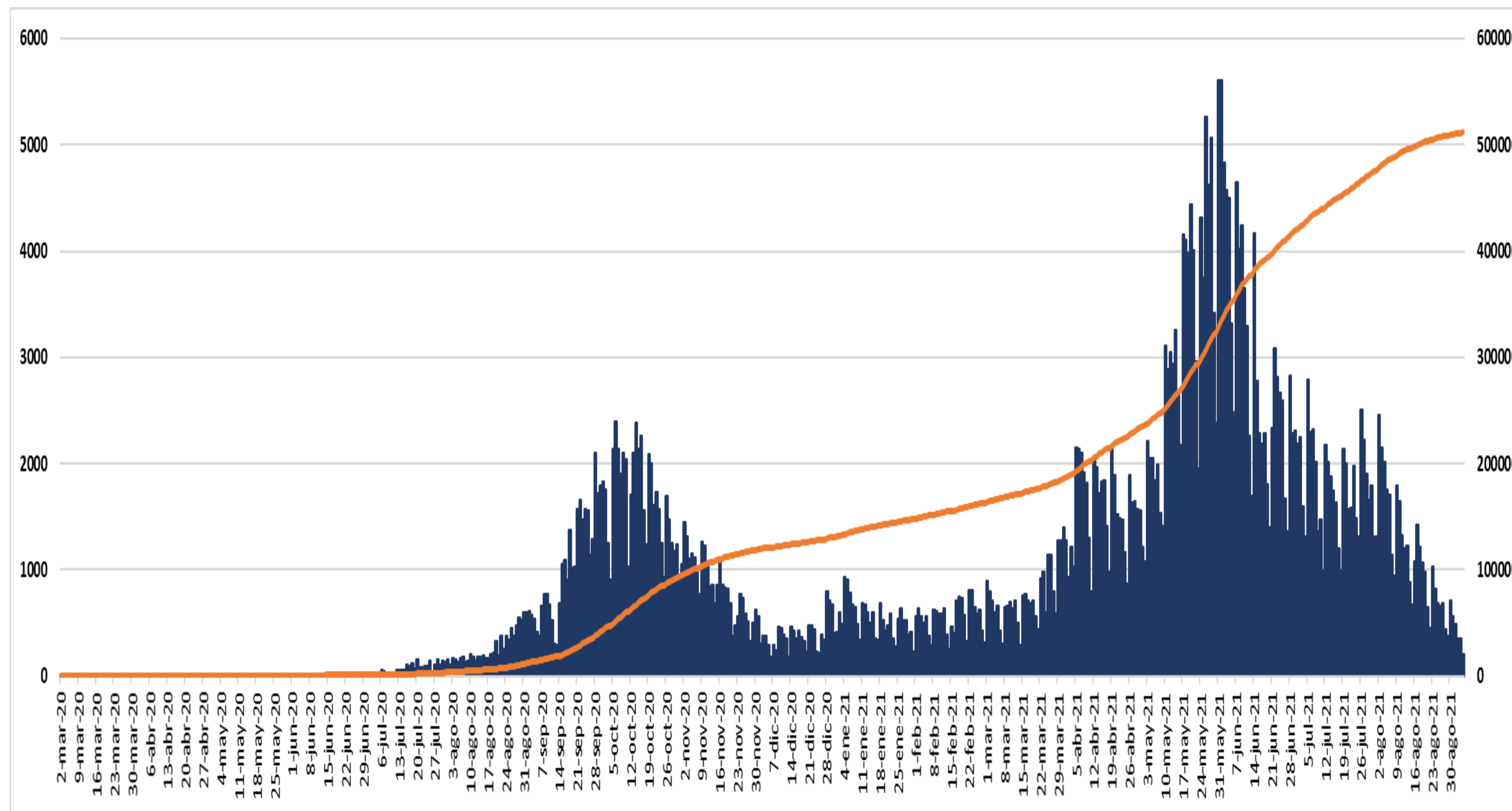
## 511.396 casos totales



# Ro: Tasa de Contagio



# Curva epidémica y casos acumulados COVID-19. Provincia de Córdoba. N=511.396. SE 35



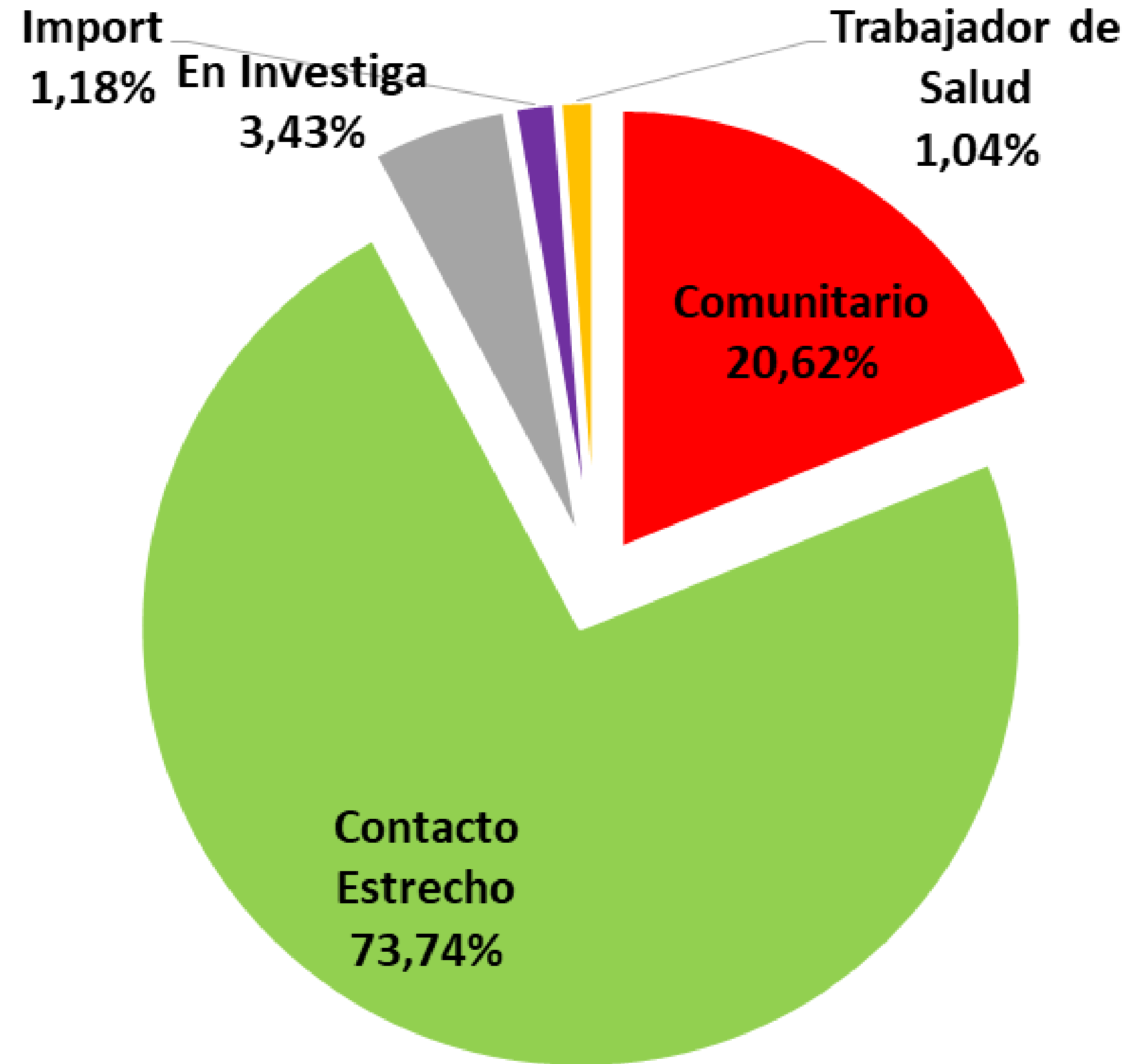
Días totales	<b>552</b>
Casos últimos 7 días	<b>3.053</b>
Capital	<b>1.163</b>
Interior	<b>1.890</b>

Año	Día con más casos	Cantidad	SE
2020	6/10/2020	2391	41
2021	31/5/2021	5609	22

En la semana epidemiológica 35 se registró un 36% casos menos que la semana anterior.

# Casos COVID-19 según nexos epidemiológico.

## Provincia de Córdoba. N= 511.396. SE 35



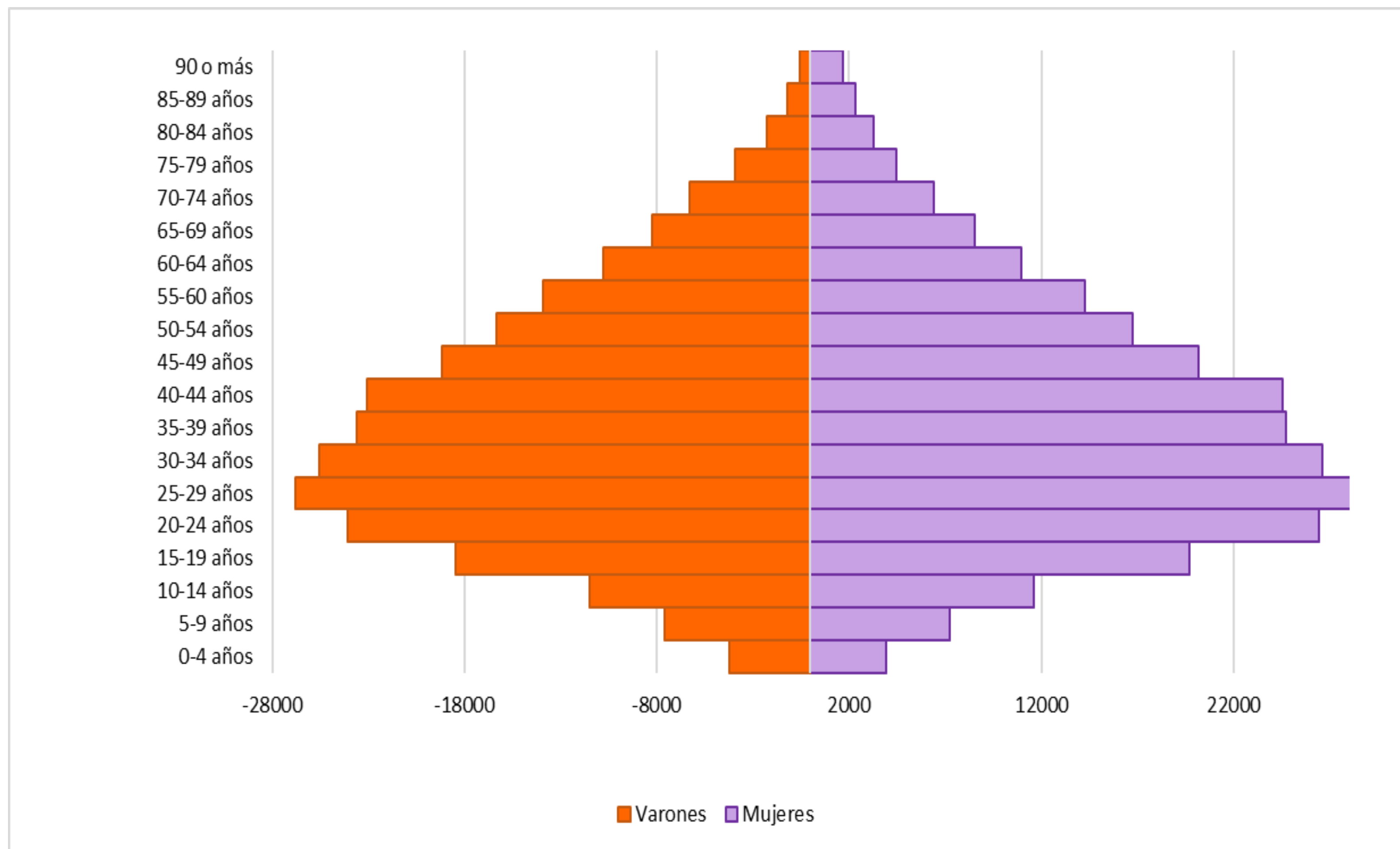
En el 76% de los casos se puede identificar cual es el nexo de transmisión de la enfermedad.

En su mayoría las infecciones se adquieren dentro del ámbito de sus vínculos mas cercanos o laboral.

El porcentaje de nexo comunitario se mantiene respecto de la última SE.

# Casos COVID-19 según edad y sexo.

## Provincia de Córdoba. N= 511.396. SE 35



El 51,42% de los casos son mujeres y el 48,6% varones.

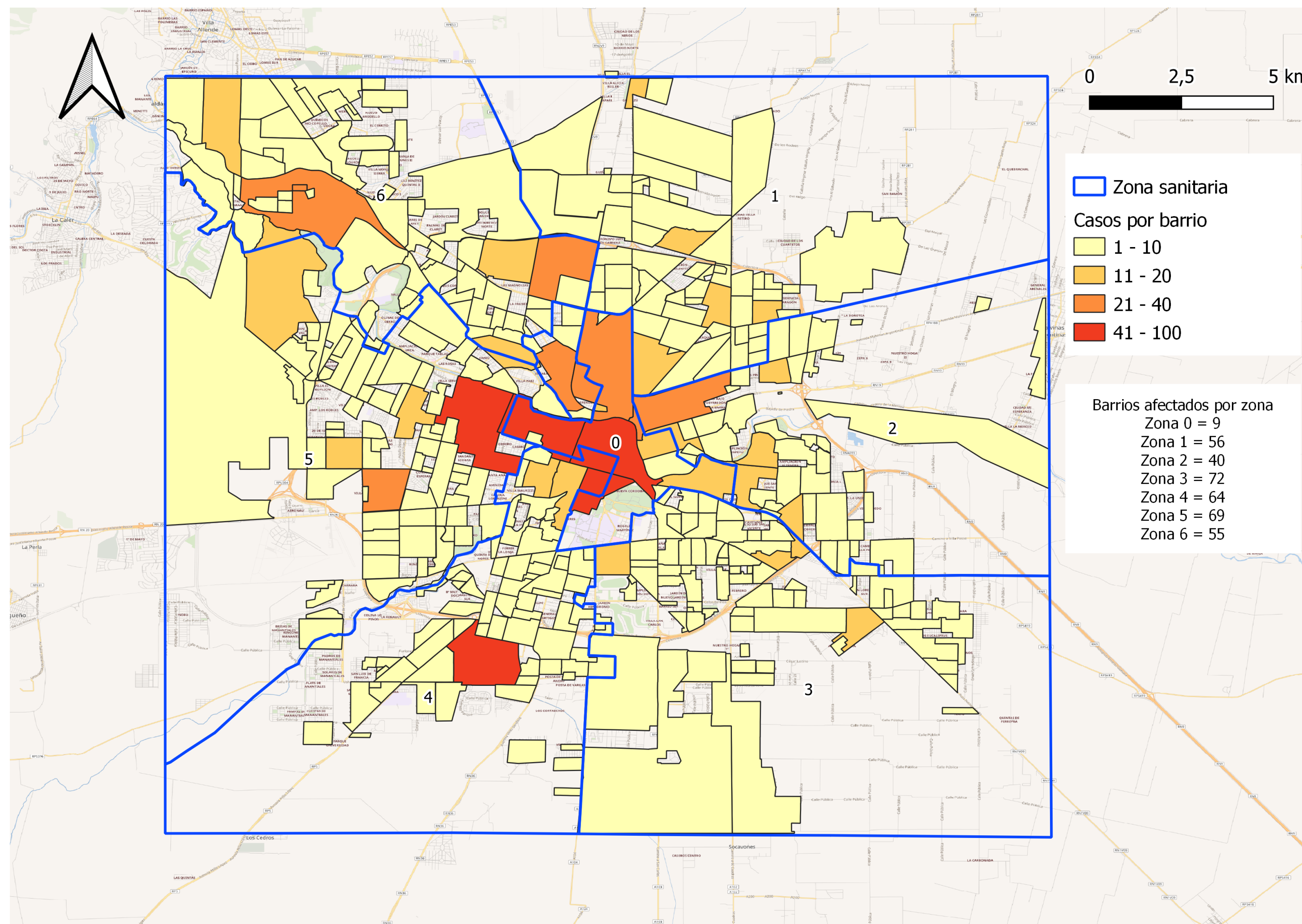
El grupo de 20 a 45 años concentra el 50% de los casos.

La Mediana de edad es de 36 años indicando que el 50 % de los casos tienen 36 años o menos.

# Ocupación diaria de camas por Covid 19 Provincia de Córdoba N. 35 días.



# Barrios con casos activos. Ciudad de Córdoba. N=417\*



**El 57% de los barrios de la Ciudad presenta casos activos (disminuyó 8% respecto a la SE34)**

**El 52% de los barrios tienen entre 1 y 10 casos COVID-19 (disminuyó 4% respecto a la SE34)**

	<b>SE 34</b>	<b>SE 35</b>
Barrios con 1 a 10 casos	355	332
Barrios con 11 a 20 casos	46	22
Barrios con 21 a 40 casos	10	6
Barrios con 41 a 100 casos	5	5
Barrios con 101 a 200 casos	1	0

**La zona central tiene la mayor concentración de casos activos.**

\*Datos tomados del sistema informático provincial en tiempo real“.

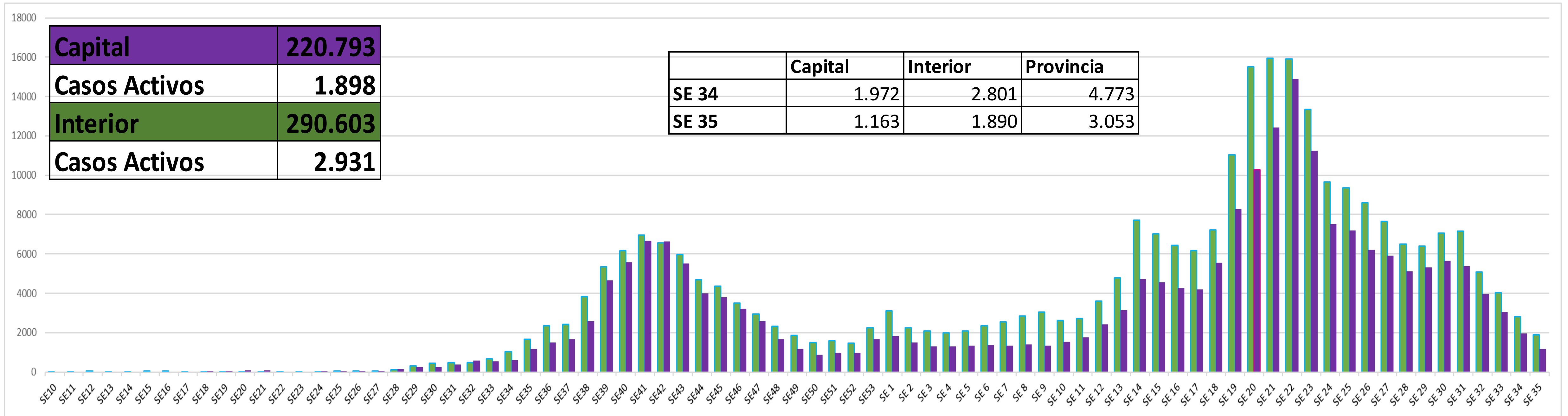
**No se registró aumento en ninguna de las categorías de barrios.**

**Esta semana no se registra ningún barrio con más de 100 casos.**



# Casos Confirmados según Residencia. COVID-19.

## Provincia de Córdoba. SE 35

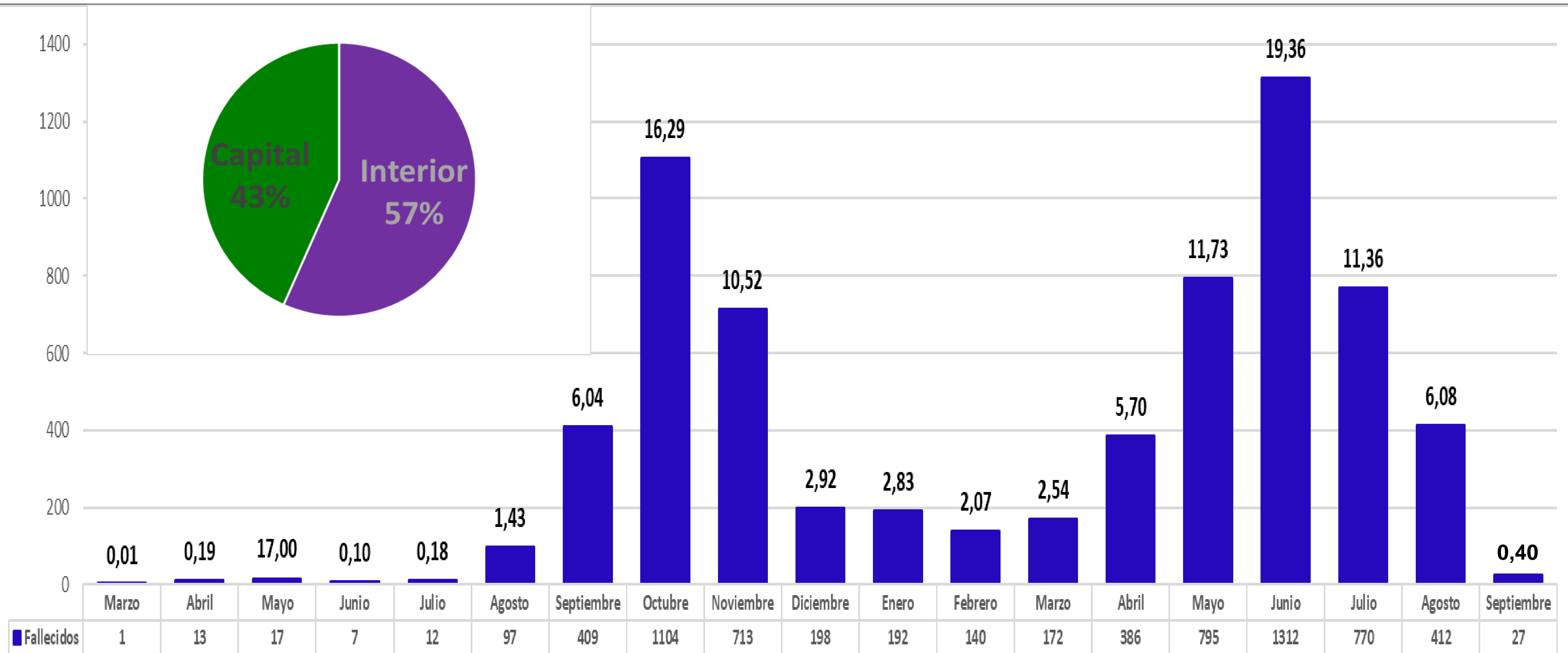


La semana con mayor número de casos fue la SE 21 en Interior (15.953) y la SE 22 en Capital (14.899) ambas del 2021.

Respecto a la semana anterior (SE 34) se observa menor cantidad de casos semanales en Capital (809 casos menos) e Interior (911 menos), habiendo menor cantidad en Provincia (1.720 casos menos).

# Fallecidos COVID-19 por mes de fallecimiento.


## Provincia de Córdoba. N=6.777. SE 35.



# Automanejo del riesgo de contagio

## FACTORES DE RIEGO

- ✓ *Tiempo de contacto*
- ✓ *Uso de barbijo*
- ✓ *Cantidad de personas*
- ✓ *Tipo de ventilación*



*Tiempo de contacto  
con otras personas*



*Uso correcto  
de barbijo*



*Limitada cantidad  
de personas*



*Adecuada  
ventilación*



*Uso incorrecto  
de barbijo*




*Mucha cantidad  
de personas*

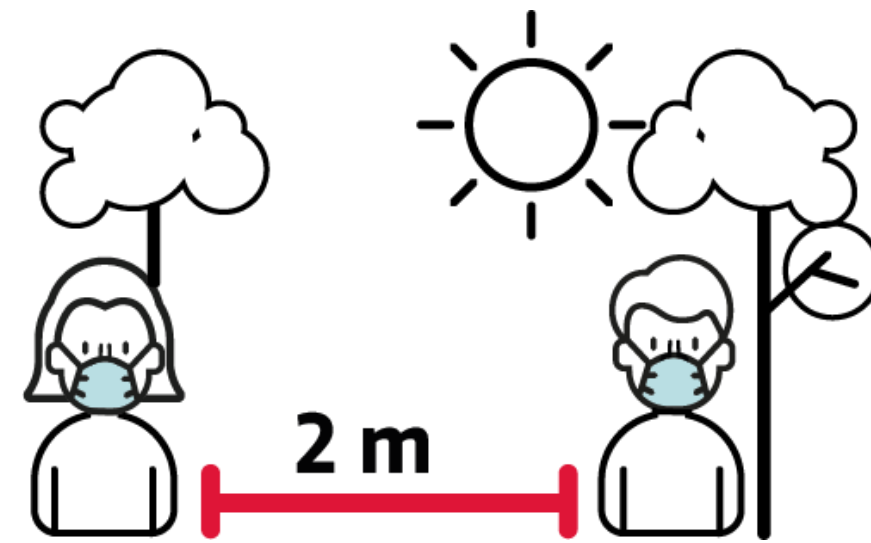


*Inadecuada  
ventilación*

# Medidas para reducir riesgo de transmisión covid-19




Uso adecuado del barbijo




Traslado de Actividades al Aire Libre



Lavado frecuente de manos



Socializar de manera segura



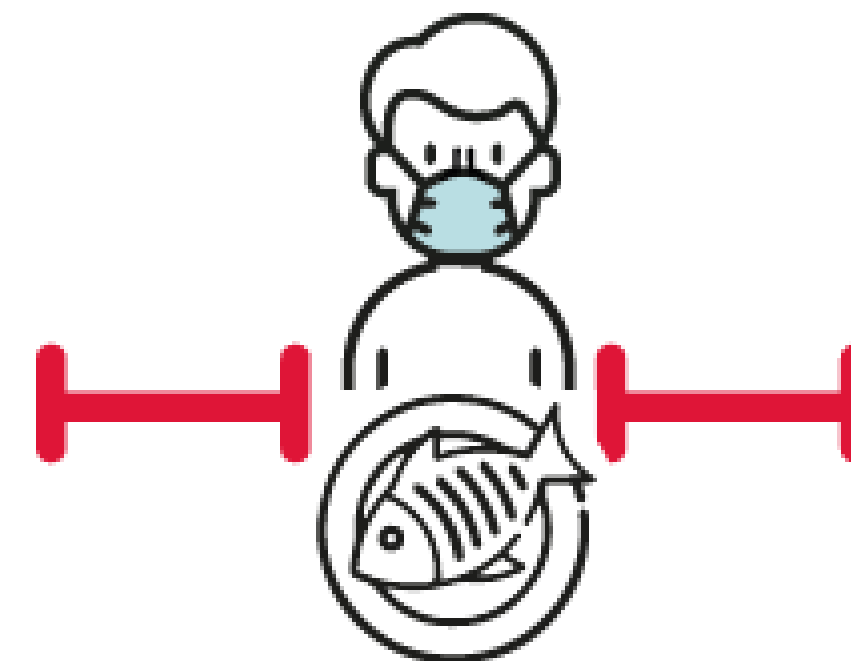
*Extremar las medidas para evitar el contagio al momento de asistirlos*

Cuidado del adulto mayor y personas en G. de Riesgo



Traslado Seguro

*En lo posible evitar el uso de transporte que aglomere personas*



Distancia física al comer



Auto Aislamiento Preventivo



**CENTRO DE  
OPERACIONES DE  
EMERGENCIAS**

Ministerio de  
**SALUD**



**CÓRDOBA**  
*ENTRE TODOS*